

**FFTT - LLTT - CD 54 Tennis de Table**

**CHAMPIONNAT DE France PAR EQUIPES**


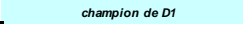
**JOURNEE DES TITRES ET BARRAGES à Heillecourt**

**TITRE D1**

**CLASSEMENT DES EQUIPES 1<sup>o</sup> DE POULE**

		Pts	Quotient parties gagnées / parties perdues		
1-	Nancy ASEG 2	21	96/43	=	2,23
2-	Jarnisy TT 3	21	85/55	=	1,55

Dimanche 24 Mai à 14 H 30


1	Nancy ASEG 2		Jarnisy TT 3	
2	Jarnisy TT 3		11 - 0F	

**BARRAGES 3<sup>o</sup> de D1 pour accession en R4**

**CLASSEMENT DES EQUIPES 1<sup>o</sup> DE POULE**

		Pts	Quotient parties gagnées / parties perdues		
1-	Nancy SLUC 5	17	80/60	=	1,33
2-	Nancy ASPTT Jarville 2	17	74/66	=	1,12

Dimanche 24 Mai à 14 H 30

1	Nancy SLUC 5		Nancy SLUC 5
2	Nancy ASPTT Jarville 2		10 - 10 Vainqueur au sets 40 - 38

## FFT - LLTT - CD 54 Tennis de Table

### CHAMPIONNAT DE France PAR EQUIPES

#### JOURNEE DES TITRES ET BARRAGES à Heillecourt

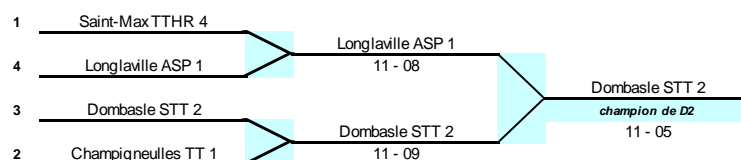
#### TITRE D2

##### CLASSEMENT DES EQUIPES 1<sup>er</sup> DE POULE

		Pts	Quotient parties gagnées / parties perdues		
1-	Saint-Max TTHR 4	21	118/22	=	5,36
2-	Champigneulles TT 1	20	103/37	=	2,78
3-	Dombasle STT 2	20	96/44	=	2,18
4-	Longlaville ASP 1	19	103/37	=	2,78

Dimanche 24 Mai à 9 H 30

Dimanche 24 Mai à 14 H 30



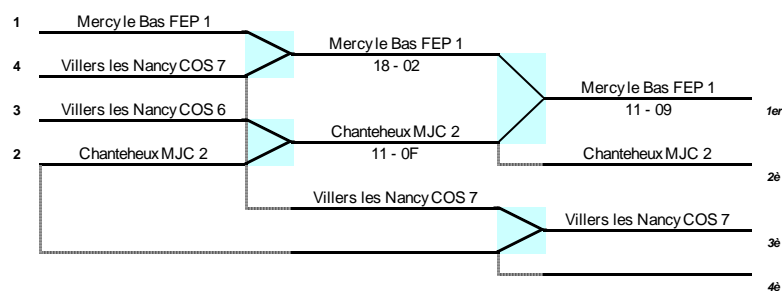
#### BARRAGES 2<sup>o</sup> de D2 pour accession en D1

##### CLASSEMENT DES EQUIPES 2<sup>o</sup> DE POULE

		Pts	Quotient parties gagnées / parties perdues		
1-	Mercy le Bas FEP 1	19	95/45	=	2,11
2-	Chanteheux MJC 2	19	84/56	=	1,50
3-	Villers les Nancy COS 6	18	88/52	=	1,69
4-	Villers les Nancy COS 7	16	89/51	=	1,75

Samedi 23 Mai à 14 H 30

Dimanche 24 Mai à 14 H 30



#### 7<sup>o</sup> de D2 (zone sud) pour éventuel repêchage en D2

##### CLASSEMENT DES EQUIPES 7<sup>o</sup> DE POULE

		Pts	Quotient parties gagnées / parties perdues		
1-	Lunéville ALTT 2	11	48/92	=	0,52
2-	Nancy HDL MJC 1	10	50/90	=	0,56
3-	Nancy St-Epvre MJC 3	9	47/93	=	0,51

Les équipes seront repêchées en D2, selon les besoins, dans l'ordre du classement ci-dessus

**TITRE D3**

CLASSEMENT DES EQUIPES 1<sup>o</sup> DE POULE

		Pts	Quotient parties gagnées / parties perdues		
1-	Tiercelet MJC 2	18 (*)	93/15	=	6,20
2-	Dombasle CP 2	18 (**)	95/13	=	7,31
3-	Nancy ASEG 3	18 (**)	74/34	=	2,18
4-	St-Nicolas Port PPCP 1	17 (**)	87/21	=	4,14
5-	Essey les Nancy TT 3	17	72/36	=	2,00
6-	Toul ASC 7	16	75/33	=	2,27

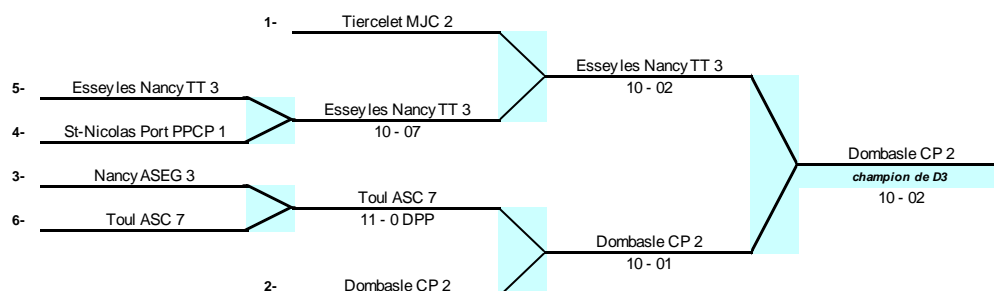
(\*) : conformément aux Règlements Sportifs Départementaux, l'équipe provenant de la zone nord est placée de façon à intégrer la compétition au plus tôt lors des demi-finales

(\*\*) : Poule de 8 équipes, le score sur le dernier de la poule a été retiré

Vendredi 8 Mai à 20 H 00

Dimanche 24 Mai à 9 H 30

Dimanche 24 Mai à 14 H 30



**BARRAGES 2<sup>o</sup> de D3 (zone sud) pour accession en D2**

CLASSEMENT DES EQUIPES 2<sup>o</sup> DE POULE

		Pts	Quotient parties gagnées / parties perdues		
1-	Dombasle CP 3	17	86/22	=	3,91
2-	Vandoeuvre MJC 2	16	74/34	=	2,18
3-	Laxou ALEZ 2	16 (**)	73/35	=	2,09
4-	Chanteheux MJC 3	15 (**)	58/50	=	1,16
5-	Bertrichamps MJC 1	14 (**)	59/49	=	1,20

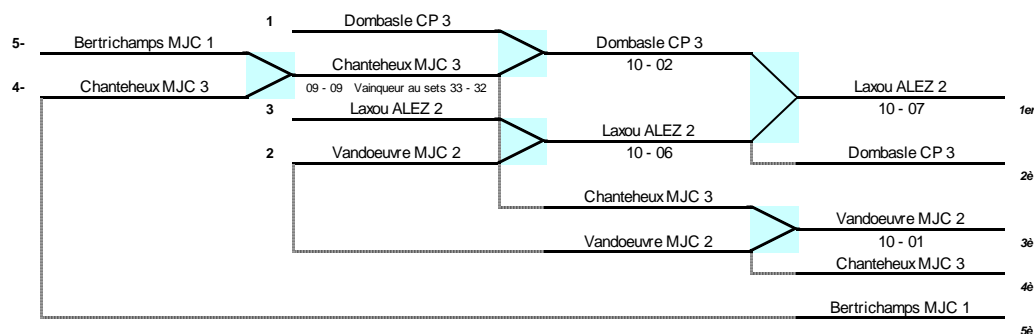
(\*) : conformément aux Règlements Sportifs Départementaux, l'équipe provenant de la zone nord est placée de façon à intégrer la compétition au plus tôt lors des demi-finales

(\*\*) : Poule de 8 équipes, le score sur le dernier de la poule a été retiré

Vendredi 8 Mai à 20 H 00

Samedi 23 Mai à 14 H 30

Dimanche 24 Mai à 9 H 30



**7<sup>o</sup> de D3 (zone sud) pour éventuel repêchage en D3**

CLASSEMENT DES EQUIPES 7<sup>o</sup> DE POULE

		Pts	Quotient parties gagnées / parties perdues		
1-	Hériménil TT 3	11	47/79	=	0,59
2-	Blénod CO 4	9	31/95	=	0,33
3-	Dombasle STT 3	9	30/96	=	0,31

Ne sont repris dans ce tableau que les 7ème des poule de 8 équipes  
Les équipes seront repêchées en D3, selon les besoins, dans l'ordre du classement ci-dessus

## FFTT - LLTT - CD 54 Tennis de Table

### CHAMPIONNAT DE France PAR EQUIPES

JOURNEE DES TITRES ET BARRAGES à Heillecourt

#### TITRE D4

##### CLASSEMENT DES EQUIPES 1° DE POULE

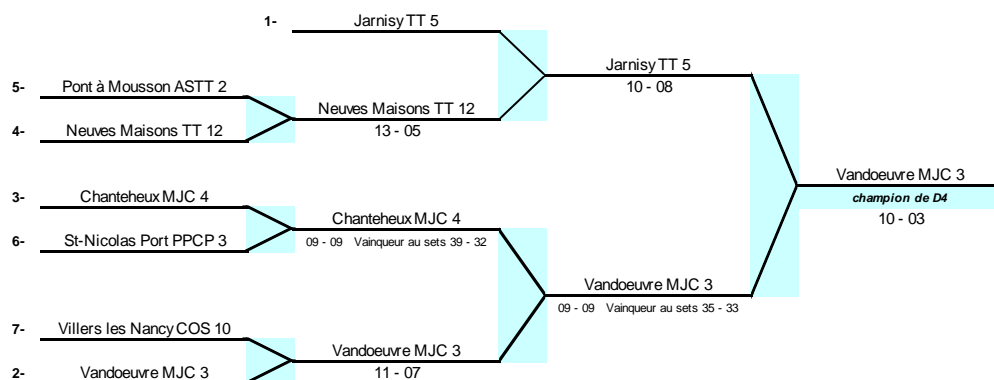
	Pts	Quotient parties gagnées / parties perdues			
1-	Jarnisy TT 5	21 (*)	115/11	=	10,45454545
2-	Vandœuvre MJC 3	18 (**)	88/20	=	4,40
3-	Chanteheux MJC 4	18 (**)	76/32	=	2,38
4-	Neuves Maisons TT 12	17	83/25	=	3,32
5-	Pont à Mousson ASTT 2	17	81/27	=	3,00
6-	St-Nicolas Port PPCP 3	17 (**)	72/36	=	2,00
7-	Villers les Nancy COS 10	16 (**)	78/30	=	2,60

(\*) : conformément aux Règlements Sportifs Départementaux, l'équipe provenant de la zone nord est placée de façon à intégrer la compétition au plus tôt lors des demi-finales  
 (\*\*): Poule de 8 équipes, le score sur le dernier de la poule a été retiré

Vendredi 8 Mai à 20 H 00

Dimanche 24 Mai à 9 H 30

Dimanche 24 Mai à 14 H 30



#### 2° de D4 (zone sud) pour accession en D3

##### CLASSEMENT DES EQUIPES 2° DE POULE

	Pts	Quotient parties gagnées / parties perdues			
1-	Essey les Nancy TT 4	17	74/34	=	2,18
2-	Malleloy FJEP 4	16	87/21	=	4,14
3-	Foug CP 4	16	77/31	=	2,48
4-	Champigneulle TT 2	16 (**)	76/32	=	2,38
5-	Badonviller PC 2	15 (**)	60/48	=	1,25
6-	Baccarat ABTT 2	14 (**)	68/40	=	1,70

(\*\*): Poule de 8 équipes, le score sur le dernier de la poule a été retiré

Les équipes accèdent à la D3, selon les besoins, dans l'ordre du classement ci-dessus