

CHAMPIONNAT de FRANCE par EQUIPESaison 2010/2011

JOURNEE DES TITRES ET BARRAGES

TITRE DEPARTEMENTALE 1

Classement des Equipes 1^{ère} de Poule

	Pts	Quotient parties gagnées / parties perdues	
1- Velaine en Haye TTC 1	21	110 / 30	= 3.67
2- Pont à Mousson ASTT 1	19	92 / 48	= 1.92

Dimanche 29 Mai à 14 H 30

1	Velaine en Haye TTC 1	Velaine en Haye TTC 1	Champion de Départementale 1 11 / 5
2	Pont à Mousson ASTT 1	Pont à Mousson ASTT 1	

BARRAGE des 3^{ème} de Départementale 1 pour accession en Régionale 4

Classement des Equipes 1^{ère} de Poule

	Pts	Quotient parties gagnées / parties perdues	
1- Nancy ASPTT-Jarville MJC 2	17	84 / 56	= 1.50
2- Malleloy FJEP 2	16	85 / 55	= 1.55

Dimanche 29 Mai à 14 H 30

1	Nancy ASPTT-Jarville MJC 2	Nancy ASPTT-Jarville MJC 2	accède à la Régionale 4 11 / 9
2	Malleloy FJEP 2	Malleloy FJEP 2	

BARRAGE des 6^{ème} de D1 pour descente éventuelle en DEPARTEMENTALE 2

Classement des Equipes 6^{ème} de Poule

	Pts	Quotient parties gagnées / parties perdues	
1- Vandoeuvre MJC 1	12	64 / 75	= 0.85
2- Longuyon ES 3	12	59 / 81	= 0.73

Dimanche 29 Mai à 14 H 30

1	Vandoeuvre MJC 1		se maintient en Départementale 1 0 / 0
2	Longuyon ES 3		

CHAMPIONNAT de FRANCE par EQUIPESaison 2010/2011

JOURNEE DES TITRES ET BARRAGES

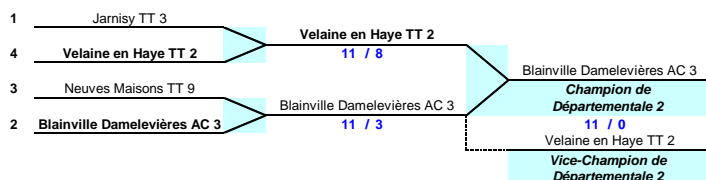
TITRE DEPARTEMENTALE 2

Classement des Equipes 1^{ère} de Poule

	Pts	Quotient parties gagnées / parties perdues	
1 - Jarnisy TT 3	20	102 / 38	= 2.68
2 - Blainville Damelevières AC 3	20	92 / 48	= 1.92
3 - Neuves Maisons TT 9	19	92 / 48	= 1.92
4 - Velaine en Haye TT 2	18	90 / 50	= 1.80

Dimanche 29 Mai à 09 H 30

Dimanche 29 Mai à 14 H 30



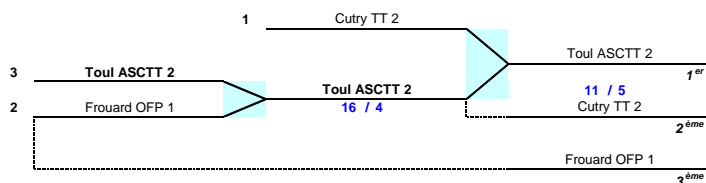
BARRAGES des 2^{ème} de Départementale 2 pour accession en Départementale 1

Classement des Equipes 2^{ème} de Poule

	Pts	Quotient parties gagnées / parties perdues	
1 - Cutry TT 2	19	97 / 42	= 2.31
2 - Frouard OFP 1	16	72 / 67	= 1.07
3 - Toul ASCTT 2	15	77 / 63	= 1.22

Samedi 28 Mai à 14 H 30

Dimanche 29 Mai à 14 H 30



CLASSEMENT des 7^{ème} de Départementale 2 (Zone Sud) pour éventuel repêchage en Départementale 2

Classement des Equipes 7^{ème} de Poule

	Pts	Quotient parties gagnées / parties perdues	
1 - Heillecourt LR 3	13	73 / 67	= 1.09
2 - Malleloy FJEP 3	13	65 / 75	= 0.87
3 - Croismare MJC 2	12	67 / 73	= 0.92

Les équipes seront repêchées en D2, selon les besoins, dans l'ordre du classement ci-dessus

CHAMPIONNAT de FRANCE par EQUIPESaison 2010/2011

JOURNEE DES TITRES ET BARRAGES

TITRE DEPARTEMENTALE 3

Classement des Equipes 1^{ère} de Poule

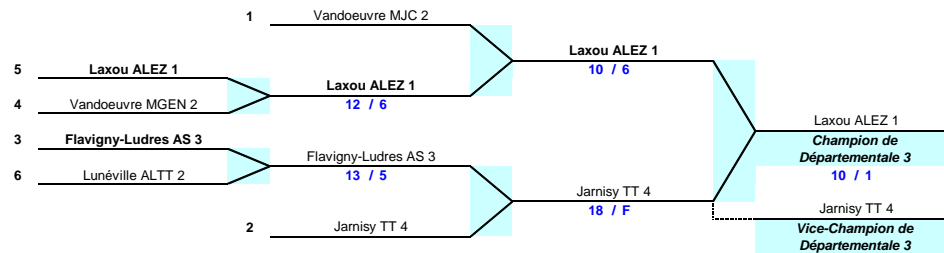
	Pts	Quotient parties gagnées / parties perdues		
1 - Vandoeuvre MJC 2	21	109 / 15	=	7.27
2 - Jarnisy TT 4	19*	81 / 45	=	1.80
3 - Flavigny-Ludres AS 3	21	107 / 19	=	5.63
4 - Vandoeuvre MGEN 2	21	84 / 42	=	2.00
5 - Laxou ALEZ 1	20	96 / 30	=	3.20
6 - Lunéville ALTT 2	19	86 / 40	=	2.15

(*) : conformément aux Règlements Sportifs Départementaux, l'équipe provenant de la zone nord est placée de façon à intégrer la compétition au plus tôt lors des demi-finales

Vendredi 20 Mai à 20 H 00

Dimanche 29 Mai à 09 H 30

Dimanche 29 Mai à 14 H 30



BARRAGES des 2^{ème} de Départementale 3 (Zone Sud)
pour accession en Départementale 2

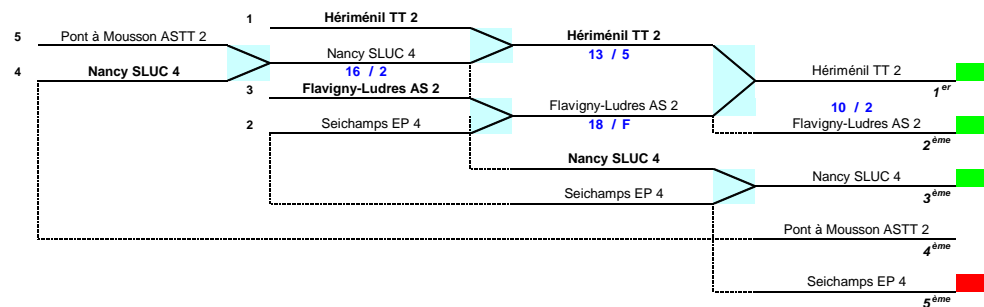
Classement des Equipes 2^{ème} de Poule

	Pts	Quotient parties gagnées / parties perdues		
1 - Hériménil TT 2	19	95 / 31	=	3.06
2 - Seichamps EP 4	19	80 / 44	=	1.82
3 - Flavigny-Ludres AS 2	18	79 / 47	=	1.68
4 - Nancy SLUC 4	17	76 / 50	=	1.52
5 - Pont à Mousson ASTT 2	16	69 / 57	=	1.21

Vendredi 20 Mai à 20 H 00

Samedi 28 Mai à 14 H 30

Dimanche 29 Mai à 09 H 30



CLASSEMENT des 7^{ème} de Départementale 3 (Zone Sud)
pour éventuel repêchage en Départementale 3

Classement des Equipes 7^{ème} de Poule

	Pts	Quotient parties gagnées / parties perdues		
1 - Seichamps EP 3	10	49 / 77	=	0.64
2 - Dombasle STT 4	9	46 / 80	=	0.58
3 - Hériménil TT 3	9	41 / 85	=	0.48
4 - Lay Saint-Christophe AF 5	9	40 / 86	=	0.47
5 - Nancy SLUC 5	9	33 / 93	=	0.35

CHAMPIONNAT de FRANCE par EQUIPESaison 2010/2011

JOURNEE DES TITRES ET BARRAGES

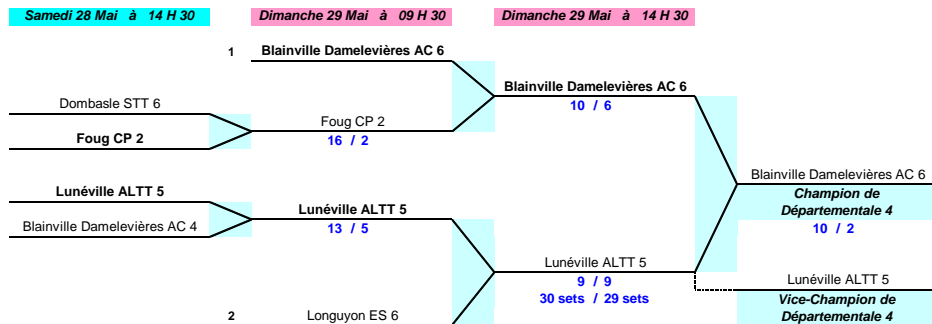
TITRE DEPARTEMENTALE 4

Classement des Equipes 1^{ère} de Poule

	Pts	Quotient parties gagnées / parties perdues		
1 - Blainville Damelevières AC 6	21	114 / 12	=	9.50
2 - Longuyon ES 6	20 *	90 / 36	=	2.50
3 - Lunéville ALTT 5	21	100 / 26	=	3.85
4 - Foug CP 2	20	91 / 35	=	2.60
5 - Dombasle STT 6	20	84 / 42	=	2.00
6 - Blainville Damelevières AC 4	19	98 / 28	=	3.50

(*) : conformément aux Règlements Sportifs Départementaux, l'équipe provenant de la zone nord est placée de façon à intégrer la compétition au plus tôt lors des demi-finales

(**) : Poule de 8 équipes, le score sur le dernier de la poule a été retiré



CLASSEMENT des 2^{ème} de Départementale 4 (Zone Sud) pour accession en Départementale 3

Classement des Equipes 2^{ème} de Poule

	Pts	Quotient parties gagnées / parties perdues		
1 - Blénod CO 3	19	90 / 36	=	2.50
2 - Lunéville ALTT 4	19	88 / 38	=	2.32
3 - Azeraillies VMTT 2	18	70 / 56	=	1.25
4 - Essey les Nancy TT 5	17	87 / 39	=	2.23
5 - Foug CP 3	17	76 / 50	=	1.52

(**) : Poule de 8 équipes, le score sur le dernier de la poule a été retiré